



Publieke raadpleging onder de inwoners van Etten-Leur over de Tweede Kamerverkiezingen

22 februari 2021

Inhoudsopgave

Samenvatting	2
1. Onderzoeksverantwoording	4
1.1 Methodiek	4
1.2 Leeswijzer	4
1.3 Vergelijking van respons met populatie	5
2. Resultaten	6
2.1 Tweede Kamerverkiezingen	6
3. TipEtten-Leur	15
4. Toponderzoek	16

Samenvatting

Tweede Kamerverkiezingen

Op vraag "1 In hoeverre vindt u het (on)belangrijk om uw stem uit te brengen?" antwoordt in totaal 92% van de respondenten: "(zeer) belangrijk". In totaal antwoordt 2% van de respondenten: "(zeer) onbelangrijk". Het middelste antwoord (mediaan) is: "Zeer belangrijk". Zie pagina 6.

Op vraag "2 Weet u al op welke partij u gaat stemmen tijdens de Tweede Kamerverkiezingen?" antwoordt 40% van de respondenten: "Ja, op dezelfde partij als vorige keer". Zie pagina 7.

Op vraag "2.1 Wat is voor u een reden om niet te gaan stemmen?" antwoordt 56% van de respondenten: "Ik heb geen vertrouwen in de politici". Zie pagina 8.

Op vraag "3 Kijkende naar de vorige Tweede Kamerverkiezingen: vindt u dat de partij waarop u heeft gestemd uw stem goed heeft gebruikt?" antwoordt 44% van de respondenten: "Deels". Zie pagina 9.

Vraag "4 Wat is voor u het meest van belang bij uw stemkeuze? kan op verschillende manieren worden geanalyseerd, namelijk: op basis van hoe vaak een antwoord op de eerste plaats wordt gezet en hoe vaak een antwoord in de top drie wordt benoemd.

Als gekeken wordt naar hoe vaak een antwoord op de eerste plek wordt gezet, komt de volgende top drie naar voren:

1. De standpunten voor bepaalde onderwerpen (42%)
2. De inzet van de afgelopen jaren (23%)
3. De aanpak van het coronavirus tot nu toe (18%)

Als gekeken wordt naar hoe vaak een antwoord genoemd wordt in de top drie, komt de volgende top drie naar voren:

1. De standpunten voor bepaalde onderwerpen (80%)
2. De inzet van de afgelopen jaren (65%)
3. De aanpak van het coronavirus tot nu toe (37%). Zie pagina **Fout! Bladwijzer niet gedefinieerd..**

Bij vraag "5 Welke onderwerpen zijn voor u het meest van belang bij uw stemkeuze? Geef uw voorkeur aan de hand van een top 5." kan op verschillende manieren worden geanalyseerd, namelijk: op basis van hoe vaak een antwoord op de eerste plaats wordt gezet en hoe vaak een antwoord in de top drie wordt benoemd.

Als gekeken wordt naar hoe vaak een antwoord op de eerste plek wordt gezet, komt de volgende top vijf naar voren:

1. Economie (20%)
2. Aanpak van het coronavirus (16%)
3. Klimaat en duurzaamheid (14%)
4. Sociale voorzieningen (8%)
5. Pensioenen (7%)

Als gekeken wordt naar hoe vaak een antwoord genoemd wordt in de top drie, komt de volgende top vijf naar voren:

1. Economie (46%)
2. Sociale voorzieningen (44%)
3. Zorg (42%)
4. Klimaat en duurzaamheid (41%)
4. Werk en inkomen (41%). Zie pagina 12.

Op vraag "6 Waar haalt u informatie vandaan om uw stemkeuze te bepalen? Kies maximaal 3 antwoorden die het meest op u van toepassing zijn." antwoordt 54% van de respondenten: "Ik zoek zelf informatie bijeen op het internet". Zie pagina 14.

Dit en meer blijkt uit panelonderzoek TipEtten-leur, waarbij 255 deelnemers zijn geraadpleegd.

1. Onderzoeksverantwoording

Onderzoek	: TipEtten-leur
Onderwerp	: Tweede Kamerverkiezingen
Enquêteperiode	: 11 februari 2021 tot 22 februari 2021
Aantal vragen	: 7
Aantal respondenten	: 255
Foutmarge	: 6,1% (bij een betrouwbaarheidsniveau van 95%)
Rapportagedatum	: 22 februari 2021

Toelichting:

De *foutmarge* geeft de precisie van een gemeten percentage aan. Hoe kleiner de foutmarge, hoe preciezer het gemeten resultaat. In dit onderzoek is de foutmarge maximaal $\pm 6,1\%$.

Het *betrouwbaarheidsniveau* geeft de verwachte kans aan, dat bij herhaling van de meting onder gelijke omstandigheden, een zelfde resultaat wordt verkregen.

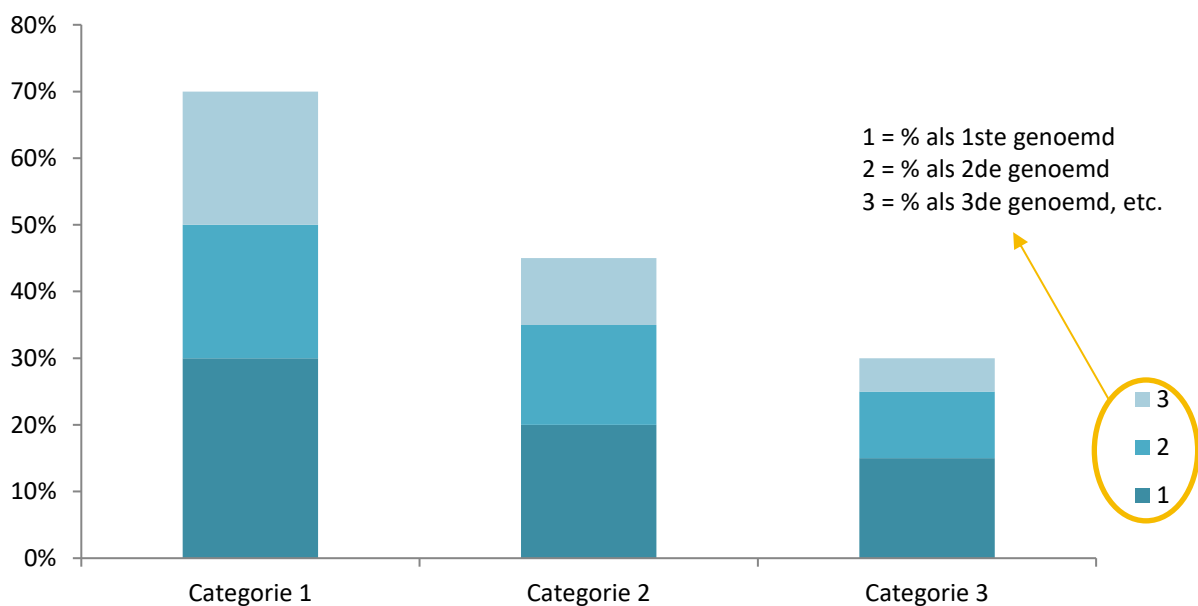
1.1 Methodiek

- De vragen zijn opgesteld door onderzoeksbureau Toponderzoek.
- Op 11 februari 2021 is de enquête met een begeleidend schrijven naar de leden van het Tip-burgerpanel gestuurd.
- Op 19 februari 2021 is een herinneringsmail gestuurd.
- Alle respondenten vullen de vragenlijst anoniem in.

1.2 Leeswijzer

De toelichtingen in deze rapportage zijn de letterlijke antwoorden van de respondenten. Hier kunnen spelfouten of andere taalfouten in voorkomen.

In deze rapportage zijn rankingvragen opgenomen. Hierbij hebben respondenten een ranking aangebracht op verschillende antwoordmogelijkheden. Een leeswijzer voor deze grafieken is hieronder opgenomen.



Onder de ranking grafieken staat een toelichting weergegeven. Deze toelichting laat zien hoe vaak een antwoord op welke plaats in een top 3 of top 5 is gezet..

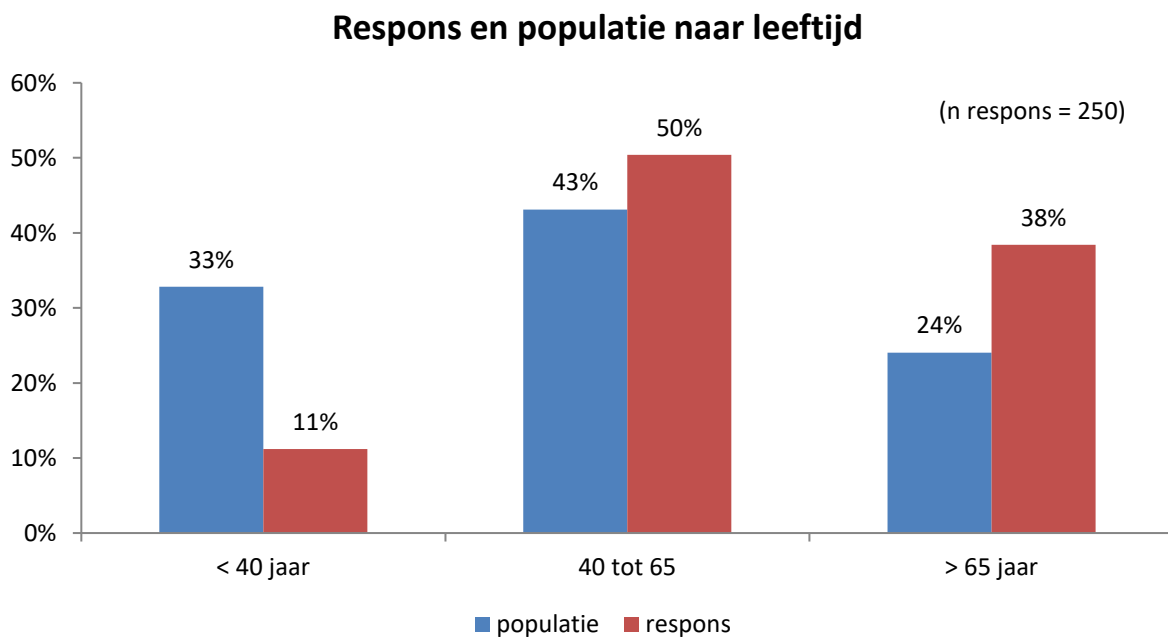
1.3 Vergelijking van respons met populatie

De respons wordt vergeleken met de populatie van Etten-Leur op het volgende punt:

- Leeftijd

We zien in onderstaande grafiek de afspiegeling op basis van leeftijd. In de grafiek is een ondervertegenwoordiging te zien in het percentage respondenten onder de 40 jaar. Een oververtegenwoordiging is te zien in het percentage respondenten boven tussen de 40 en 65 jaar en boven de 65 jaar.

De onderliggende waardes volgen hieronder, waarbij onderscheid wordt gemaakt tussen de populatie (de verdeling rondom inwoners van Etten-Leur) en de respons (de verdeling rondom de respondenten).

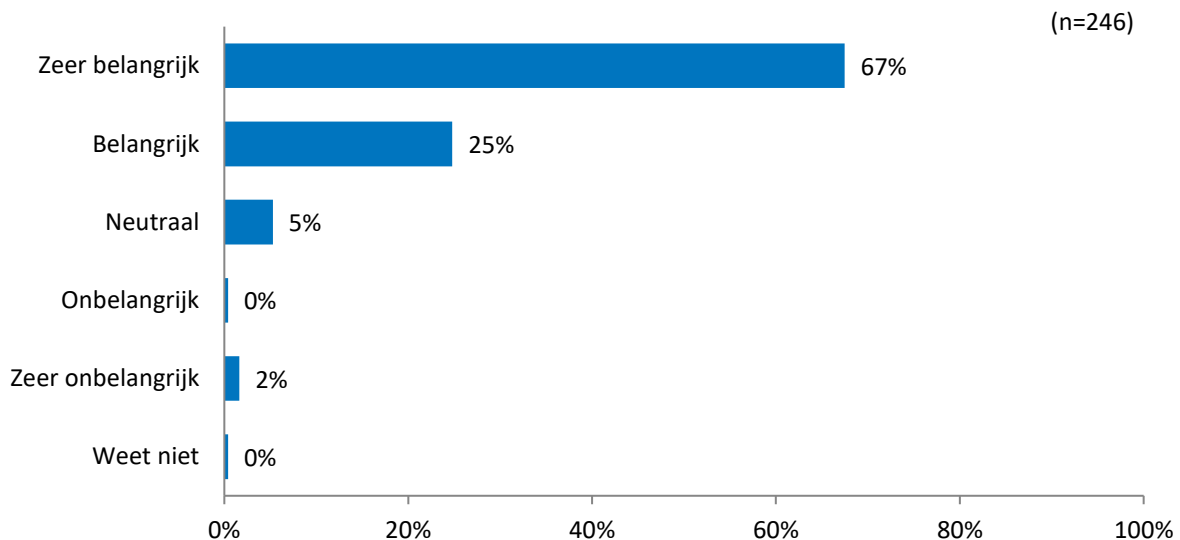


2. Resultaten

2.1 Tweede Kamerverkiezingen

Halverwege maart 2021 staan de landelijke verkiezingen gepland en mogen inwoners vanaf 18 jaar hun stem uitbrengen voor een nieuwe Tweede Kamer.

1 In hoeverre vindt u het (on)belangrijk om uw stem uit te brengen?



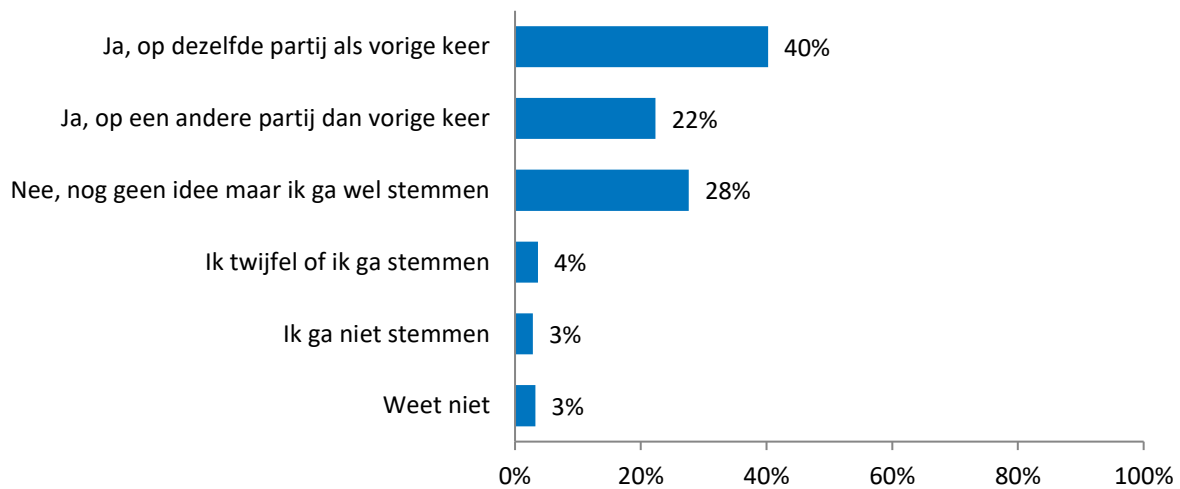
Op vraag "1 In hoeverre vindt u het (on)belangrijk om uw stem uit te brengen?" antwoordt in totaal 92% van de respondenten: "(zeer) belangrijk". In totaal antwoordt 2% van de respondenten: "(zeer) onbelangrijk". Het middelste antwoord (mediaan) is: "Zeer belangrijk".

Toelichting

- | | |
|-------------------|--|
| Zeer belangrijk | <ul style="list-style-type: none"> • Als jhe niet gaat stemmen, mag je verder ook niet klagen over bepaald beleid • De vraag of ik ga stemmen hangt af van de mogelijkheid om per brief te stemmen. Als dat niet kan, ga ik NIET stemmen. • Een belangrijk democratisch recht om invloed te kunnen uitoefenen • Het is erg belangrijk om te gaan stemmen. Dit is dé gelegenheid om iets te doen aan de samenstelling van het kabinet. • Iemand die geen stem uitbrengt, mag ook geen kritiek hebben op de keuzes van de overheid. • In een democratie moet je gebruik maken van je stemrecht. • Wat wilt u nu weten. Of ik het belangrijke vind of onbelangrijk. Ik vind het ZEER BELANGRIJK. |
| Belangrijk | <ul style="list-style-type: none"> • Ik vind stemmen belangrijk, maar dit jaar NIET door alle idiote maatregelen die er zijn en dan 'ineens' niet meer gaan gelden en stemmen per post is alleen voor 70-plussers.... |
| Zeer onbelangrijk | <ul style="list-style-type: none"> • Ik had liever gezien dat deze verkiezingen zouden zijn uitgesteld tot NA de Coronacrisis. Dan maak je pas keuzes! |

2 Weet u al op welke partij u gaat stemmen tijdens de Tweede Kamerverkiezingen?

(n=246)



Op vraag "2 Weet u al op welke partij u gaat stemmen tijdens de Tweede Kamerverkiezingen?" antwoordt 40% van de respondenten: "Ja, op dezelfde partij als vorige keer".

Toelichting

- | | |
|--|---|
| Ja, op dezelfde partij als vorige keer | <ul style="list-style-type: none"> Eerste keer stemmen voor de tweede kamer |
| Ja, op een andere partij dan vorige keer | <ul style="list-style-type: none"> Ik heb op een partij gestemd die niet eens in de 2e kamer terecht is gekomen, aankomende verkiezing doen ze niet eens mee dus ik moet wel op een andere partij stemmen. Ik stem dit keer anders dan normaal, nl. een voorkeursstem op Renske Leijten vanwege haar rol in de toeslagenaffaire. Hoewel ik geen direct belanghebbende ben, vind ik de manier waarop zij haar werk doet heel belangrijk. Hetzelfde geldt voor Pieter Omtzigt, maar die zit bij de (in mijn ogen) verkeerde partij. |
| Ik twijfel of ik ga stemmen | <ul style="list-style-type: none"> Wil alleen per post stemmen |
| Ik ga niet stemmen | <ul style="list-style-type: none"> Ik ben 62 en behoor tot een hoog risicogroep met longziekte en hart ziekte ,ik heb geprobeerd ook per brief te stemmen en dat mocht niet van de regering ik vind het zelf niet veilig om naar een stem locatie te gaan wat de bestuurders ook moge zeggen ivm de veiligheid . en ik wil niet dat iemand anders voor mij stemt ,ik moet er nl maar op , vertrouwen dat degene doet wat ik wil .ik voel me dus gediscrimineerd door mijn eigen regering |
| Weet niet | <ul style="list-style-type: none"> Heb de laatste keer op FvD gestemd ,maar die zijn helemaal losgeslagen en die krijgen nooit mijn stem meer .voel me echt belazerd en volgens mij word hij ook krankzinnig . Ik weet nog niet OF ik ga stemmen en ook niet op welke partij |

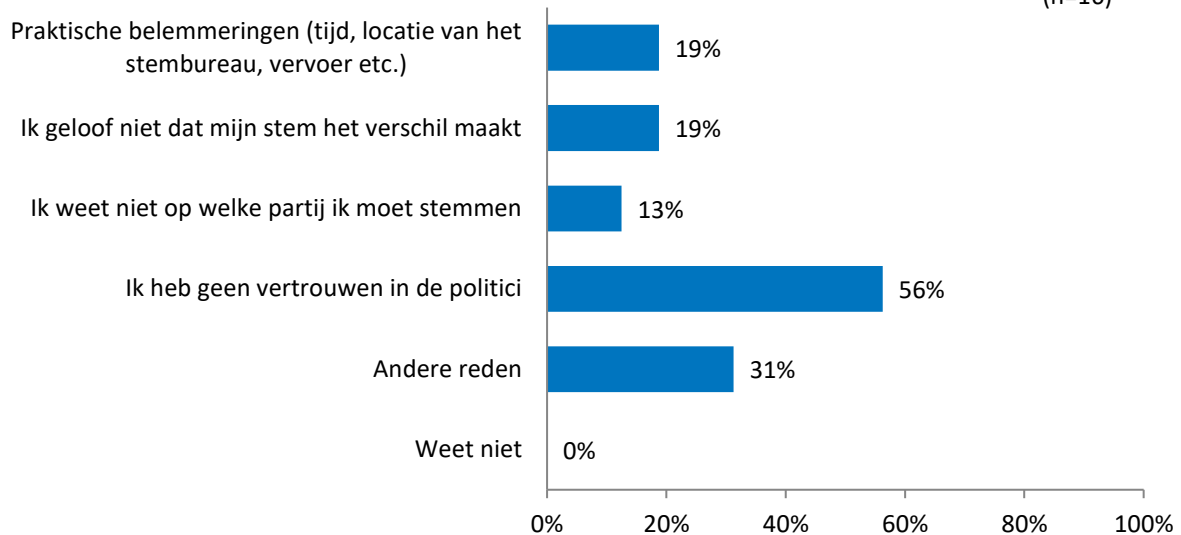
Onderstaande vraag wordt alleen getoond aan respondenten die vraag 2 met 'Ik twijfel of ik ga stemmen' of 'Ik ga niet stemmen' hebben beantwoord.

Let op: Laag aantal respondenten.

2.1 Wat is voor u een reden om niet te gaan stemmen?

(Meerdere antwoorden mogelijk)

(n=16)



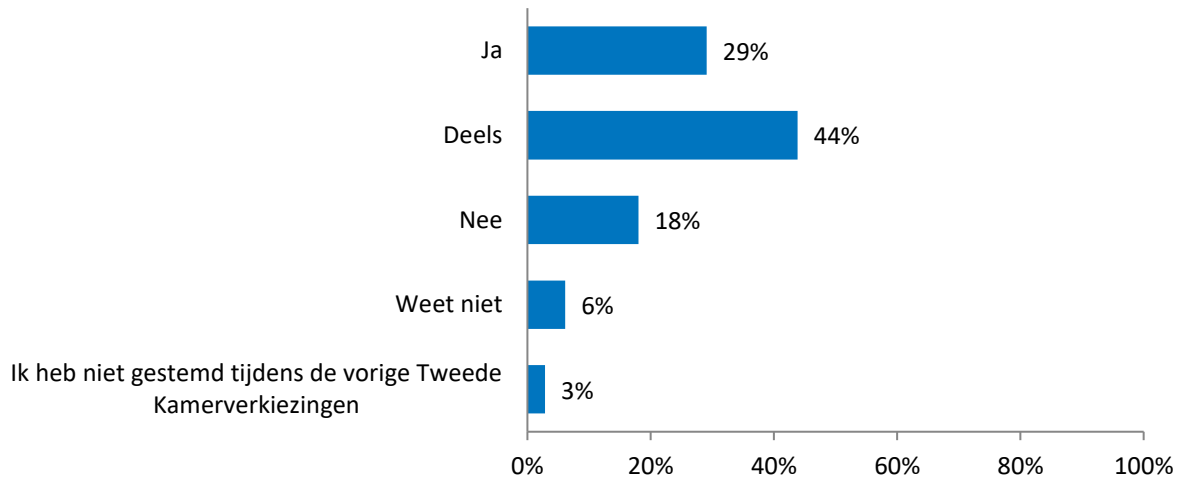
Op vraag "2.1 Wat is voor u een reden om niet te gaan stemmen?" antwoordt 56% van de respondenten: "Ik heb geen vertrouwen in de politici".

Andere reden, namelijk

- Corona
- Het is een extra risico om corona op te lopen.
- Ik heb weinig vertrouwen in de politiek
- Nationaliteit mag niet stemmen
- Zie antwoord hierboven

3 Kijkende naar de vorige Tweede Kamerverkiezingen: vindt u dat de partij waarop u heeft gestemd uw stem goed heeft gebruikt?

(n=244)



Op vraag "3 Kijkende naar de vorige Tweede Kamerverkiezingen: vindt u dat de partij waarop u heeft gestemd uw stem goed heeft gebruikt?" antwoordt 44% van de respondenten: "Deels".

Toelichting

Deels

- Ik weet dat ze door het kleine aantal zetels geen invloed op het reageren hebben gehad. Als oppositie partij hebben ze wel hun kleur laten zien.
- In Nederland regeer je niet alleen en moet je water bij de wijn doen om resultaten te bereiken
- Van de partij zelf heb ik niet veel meer vernomen, maar het geluid wat deze partij vertegenwoordigde ben ik in het politieke debat regelmatig tegengekomen, voor die tijd nauwelijks tot niet. Ze hebben dus wel iets losgemaakt.

Nee

- Beloftes niet nagekomen en bij formatie dingen geregeld die nergens in de partijprogramma's stonden
- Door dat er zoveel partijen.meedoen is een coalitie nodig. Dit houdt simpel weg gezegd water bij de wijn.
- Partij kwam ondanks veel stemmen en als 3de grootste (met hoeveelheid stemmen!) niet in het kabinet, werd uitgesloten van regeren.....

Weet niet

- Ik weet niet meer waarop ik toen gestemd heb...

Ik heb niet gestemd tijdens de vorige Tweede Kamerverkiezingen

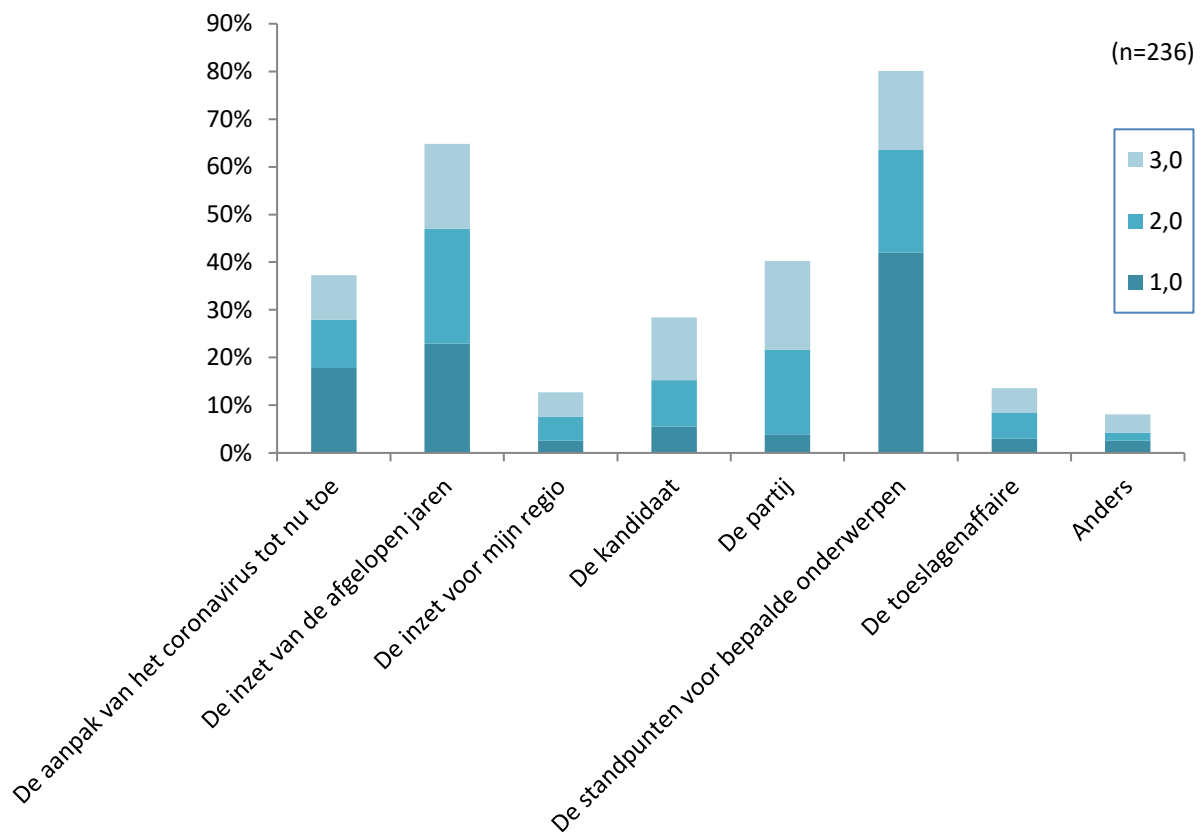
- Mag niet stemmen.

Sommige mensen stemmen op een partij, terwijl andere eerder voor de kandidaat gaan.

Een leeswijzer voor onderstaande vraag is opgenomen in hoofdstuk 1.2.

4 Wat is voor u het meest van belang bij uw stemkeuze? Geef uw voorkeur aan de hand van een top 3.

(Benoem een top 3 waarbij nummer 1 het onderwerp is dat voor u het meest van belang is. Wanneer u op 'Geen voorkeur' of 'Weet niet' klikt dan wordt uw rangschikking gewist.)



Vraag "4 Wat is voor u het meest van belang bij uw stemkeuze?" kan op verschillende manieren worden geanalyseerd, namelijk: op basis van de gemiddelde score, op basis van hoe vaak een antwoord op de eerste plaats wordt gezet en hoe vaak een antwoord in de top drie wordt benoemd.

Als gekeken wordt naar hoe vaak een antwoord op de eerste plek wordt gezet, komt de volgende top drie naar voren:

1. De standpunten voor bepaalde onderwerpen (42%)
2. De inzet van de afgelopen jaren (23%)
3. De aanpak van het coronavirus tot nu toe (18%)

Als gekeken wordt naar hoe vaak een antwoord genoemd wordt in de top drie, komt de volgende top drie naar voren:

1. De standpunten voor bepaalde onderwerpen (80%)
2. De inzet van de afgelopen jaren (65%)
3. De aanpak van het coronavirus tot nu toe (37%)

Anders, namelijk

- Aanpak zwerfafval
- Actief beleid over de vorige jaren
- Afschaf participatie samenleving
- Armoedebestrijding en mibder voor derijken en meer voor de armen
- Duurzaamheid en sociaal
- Duurzame samenleving
- Een partij die eens opkomt voor het land en haar inwoners in plaats van partijbelang.
- Het consequent volgen van de standpunten
- Hoe om te gaan met Europa
- Ik kan spijtig genoeg geen voorkeuren geven, het wordt steeds moeilijker de zaak serieus te nemen
- Integriteit
- Klimaat (2x)
- LHBTI-beleid
- Toekomst
- Visie voor de komende jaren
- Vrijheid van meningsuiting
- Wat ze voor de arme burgers doen en niet alle voordeeltjes naar de rijken en de bedrijven.
- Zich sociaal inzetten
- Zorg
- Zorg en onderwijs standpunten
- Zorgen voor de Nederlanders

Toelichting

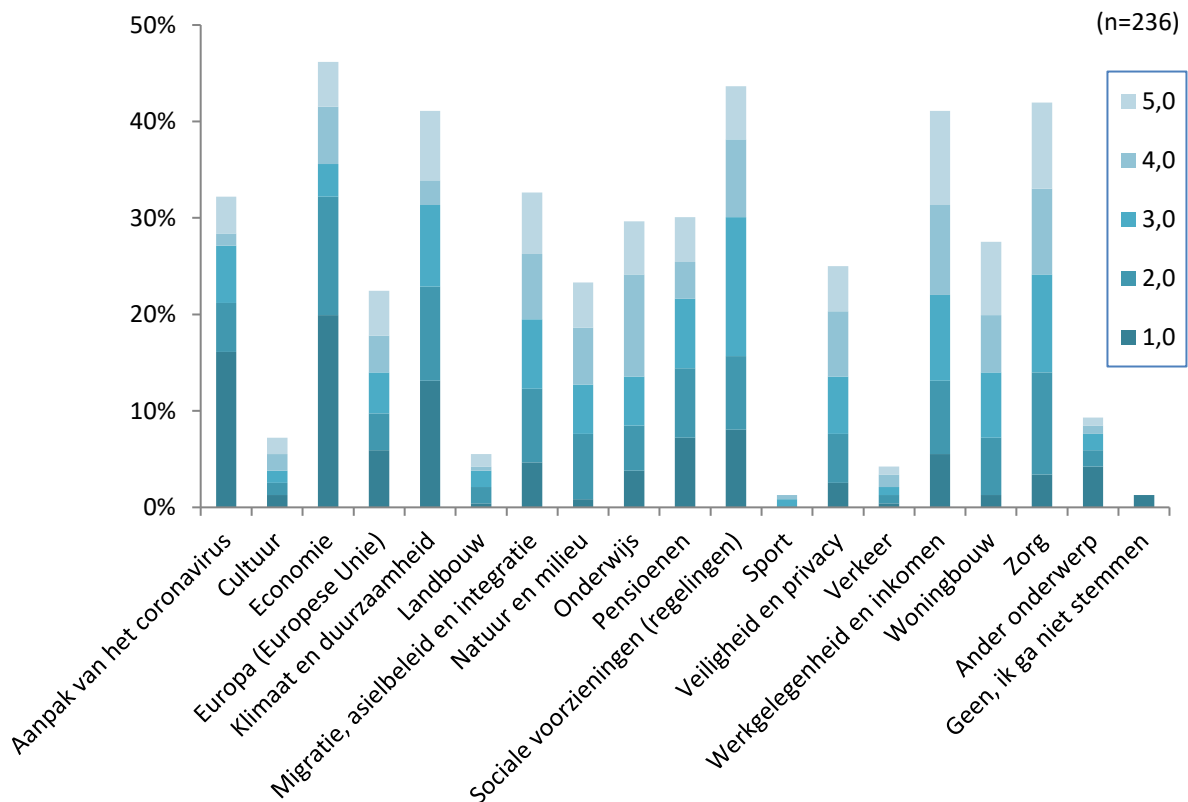
- Het maakt mij niet uit wie er wint maar het moet wel eerlijk gaan. Ik begrijp zelf niet dat zoveel mensen nog VVD stemt maar dat zal wel aan mij liggen.
- Het meeste belang voor mij is de menselijkheid, de regering is alleen liegen en bedriegen, de tweede kamer zit er alleen voor zich zelf kakelt wat in de rondte voor een dik salaris en emolumenten en wij de kiezer is gewoon stemvee na maart hoor je niets meer. Je moest je schamen dit democratie te noemen. Men faalt werkelijk met de VVD op alle gebieden de rest van de z.g regering buigt wel mee en de tweede kamer stemt wat de partijvoorzitter zegt anders heb je een groot probleem en dat merk je wel over 4 jaar
- Schandalig wat ze met deze mensen hebben gedaan en nog steeds .
- Zonder raadpleging een klimaataccoord er door sturen. Kost miljarden en levert niets op.

In de aanloop naar de verkiezingen stellen de partijen hun eigen verkiezingsprogramma op. In deze verkiezingsprogramma's staat wat de visie van de partij is per onderwerp en wat de plannen zijn voor de komende jaren.

Een leeswijzer voor onderstaande vraag is opgenomen in hoofdstuk 1.2.

5 Welke onderwerpen zijn voor u het meest van belang bij uw stemkeuze? Geef uw voorkeur aan de hand van een top 5.

(Benoem een top 5 waarbij nummer 1 het onderwerp is dat voor u het meest van belang is. Wanneer u op 'Geen voorkeur' of 'Weet niet' klikt dan wordt uw rangschikking gewist.)



Bij vraag "5 Welke onderwerpen zijn voor u het meest van belang bij uw stemkeuze? Geef uw voorkeur aan de hand van een top 5." kan op verschillende manieren worden geanalyseerd, namelijk: op basis van de gemiddelde score, op basis van hoe vaak een antwoord op de eerste plaats wordt gezet en hoe vaak een antwoord in de top drie wordt benoemd.

Als gekeken wordt naar hoe vaak een antwoord op de eerste plek wordt gezet, komt de volgende top vijf naar voren:

1. Economie (20%)
2. Aanpak van het coronavirus (16%)
3. Klimaat en duurzaamheid (14%)
4. Sociale voorzieningen (8%)
5. Pensioenen (7%)

Als gekeken wordt naar hoe vaak een antwoord genoemd wordt in de top drie, komt de volgende top vijf naar voren:

1. Economie (46%)
2. Sociale voorzieningen (44%)
3. Zorg (42%)
4. Klimaat en duurzaamheid (41%)
4. Werk en inkomen (41%)

Ander onderwerp, namelijk

- Aanpak gedupeerde ouders toeslagenaffaire
- Aanpak zwerfafval
- Algeheel vuurwerkverbod en euthanasiewet afzwakken
- Algemeen welzijn
- Alle punten zijn even belangrijk
- Armoede bestrijding
- Basisinkomen!!!!
- Betaalbare woningen, teveel om op te noemen
- Betrouwbare energie voorziening
- Bouw kerncentrales
- Dat er geen dieren gehouden of gebruikt worden
- Defensie
- Democratie - Eerlijkheid naar de burgers en luisteren naar de burgers.
- Democratie, vrijheid van meningsuiting
- Economie
- Gelijkvloerse seniorenwoningen, geen appartementen!
- Gemeentelijke belangenverstremeling
- Hoe de partij opkomt voor de zwakkeren en de "gewone" mensen
- Jongeren en studenten, buiten onderwijs
- LHBTI-beleid
- Sociale cohesie (samenleven)
- Toeslagenaffaire
- Vrede, anti-oorlog

Toelichting

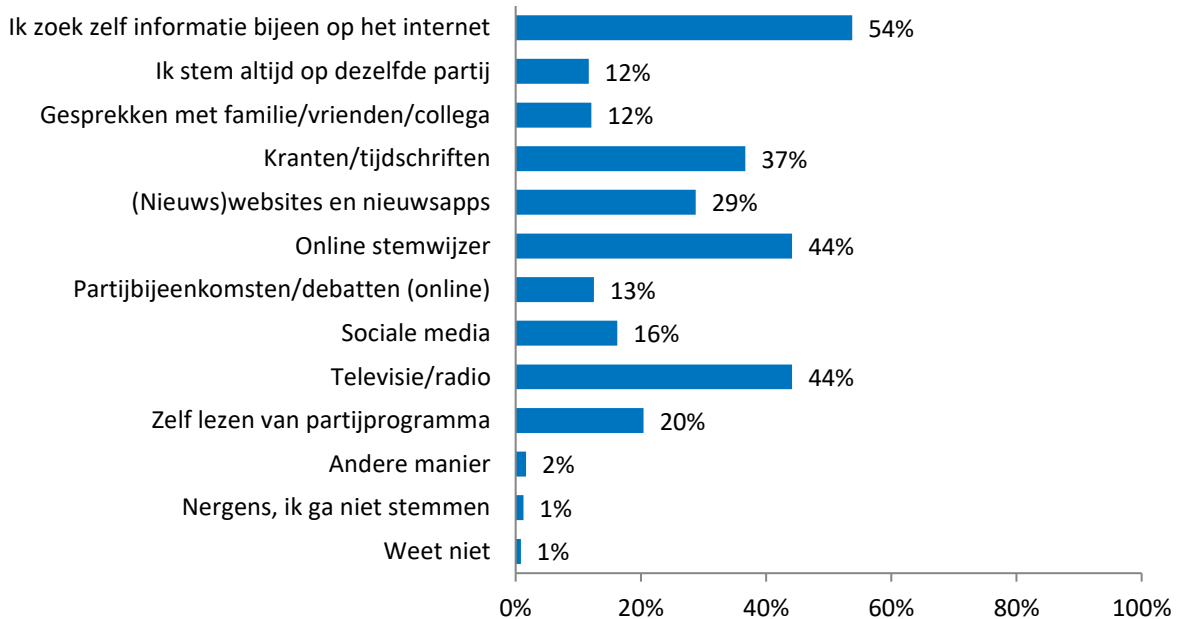
- Het jaren lang weg kijken van links bij het asiel beleid moet stoppen. Echte vluchtelingen zijn welkom maar alle overige tuig moet je niet binnen laten en het gene wat binnen is snel uitzetten.
- Iedereen moet het even goed hebben in dit land zowel mens als dier . En niet alleen de rijke die rijker worden en de gewone werkmens armer.
- Klimaat, milieu, werkgelegenheid, sociale voorzieningen hebben natuurlijk allemaal te maken met economie.
- Naast ook de Pensioenen op een goede nr.6!!!
- Ook die z.g visie hoe durf je, daar begint het mee de grootste bull dit kan je met een beetje nadenken toch niet serieus nemen. Het is een groot spelen dat is dan democratie.

De voorbereidingen voor de aankomende Tweede Kamerverkiezingen zijn in volle gang. Op verschillende manieren kunt u zich informeren. Denk hierbij aan kranten, sociale media, partijprogramma's en de online stemwijzer.

6 Waar haalt u informatie vandaan om uw stemkeuze te bepalen? Kies maximaal 3 antwoorden die het meest op u van toepassing zijn.

(Meerdere antwoorden mogelijk)

(n=240)



Op vraag "6 Waar haalt u informatie vandaan om uw stemkeuze te bepalen? Kies maximaal 3 antwoorden die het meest op u van toepassing zijn." antwoordt 54% van de respondenten: "Ik zoek zelf informatie bijeen op het internet".

Andere manier, namelijk:

- Ben lid van politieke partij
- Ben partijlid
- Huidige werkzaamheden
- Ik zit zelf in het bestuur ve politieke partij

Toelichting

- Ik volg de politiek heel nauwkeurig en maak mijn eigen keuzes .

3. TipEtten-Leur

Mensen hebben vaak hun mening klaar. Ze zijn voor of tegen een nieuw idee dat opborrelt in de samenleving.


Onderzoeksbureau Toponderzoek wil de betrokkenheid van de inwoners van Etten-Leur vergroten. Via het panel TipEtten-Leur kunnen alle inwoners in de gemeente Etten-Leur hun mening kenbaar maken over onderwerpen die leven in hun samenleving. Ze geven raad, tips, om een gemeenschappelijk vraagstuk aan te pakken.

Aan de hand van deze marktinformatie (marktonderzoek) kunnen onder andere ondernemers, belangenverenigingen, politici en ambtenaren onderbouwde keuzes maken. [Kijk hier voor de mogelijkheden.](#)

Op www.tipetten-leur.nl kan iedereen een [aanmeldingsformulier](#) invullen. Van tijd tot tijd worden deelnemers gevraagd naar hun mening over actuele onderwerpen.

De deelnemers zijn en blijven anoniem en kunnen per onderzoek zelf beslissen of meedoen. Ze zijn niets verplicht. Het invullen van een enquête duurt slechts enkele minuten en de onderwerpen zijn sterk afhankelijk van de actualiteit.

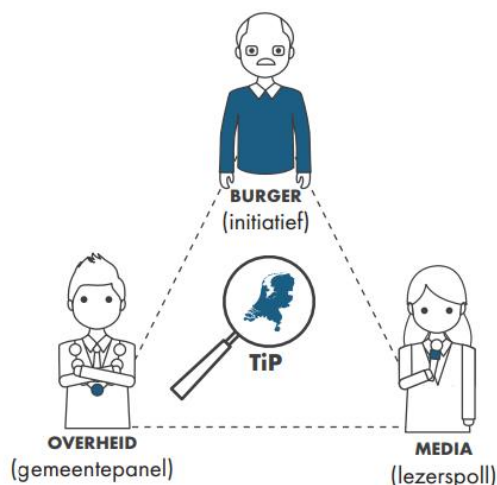
TipEtten-Leur is een gemeenschapspanel, opgezet vanuit de gemeenschap. Heeft u marktonderzoeksvragen of andere vragen over burgerraadplegingen, dan kunt u deze altijd stellen aan enquete@toponderzoek.com. Het is ook mogelijk om zelf onderwerpen aan te dragen voor de lokale peilingen.



Lees hier meer over de [TIP-methodiek](#).

TipEtten-Leur maakt het gemakkelijk om zonder veel moeite je zegje te doen! En om snel marktinformatie op te halen over Etten-Leur en omgeving.

Zie eerdere [onderzoekresultaten](#), waaronder 'Pesten', 'Zwembad' en 'Veiligheid'.



4. Toponderzoek

Toponderzoek is een Horsters no-nonsense bedrijf, dat sterk is in het **raadplegen van meningen**. In een mondige wereld waarin men direct resultaat wil zien, is het raadplegen van meningen / ervaringen / beleving van belang om te overleven.

Onze **professionele en flexibele** medewerkers hebben **interesse** voor uw onderzoeksvraag om de beleving en inzichten vanuit de maatschappij regulier zichtbaar te maken. Door een **transparant** inzicht in hetgeen leeft en speelt onder burgers / bestuurders / politici, levert dit beter beleid en meer draagvlak op. Tips worden aangeleverd. Tevens toetst u of ingezette acties resultaat hebben.

Toponderzoek faciliteert dit proces als onafhankelijk onderzoeksbureau TIPTOP voor u. Het onderzoeksbureau heeft de beschikking over eigen TIP-burgerpanels (landelijk > 60 burgerpanels) en het overheidspanel Overheid in Nederland.

Blijf op de hoogte via de Topletter.



Toponderzoek
Expeditiestraat 12
5961 PX Horst

www.Toponderzoek.com
enquete@toponderzoek.com
085-4860100

Toponderzoek is lid van MOA.